

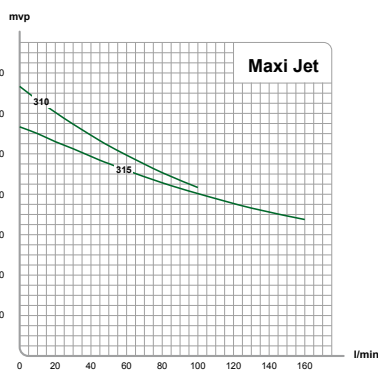
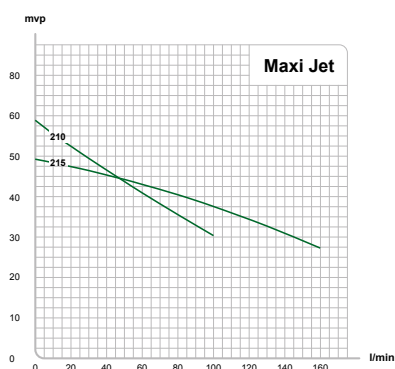
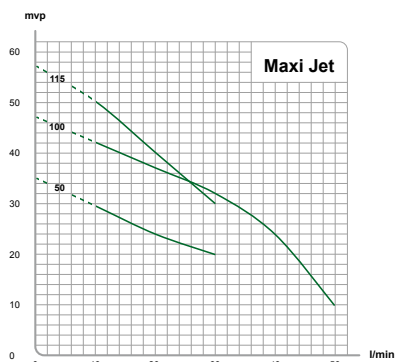
# Maxi Jet Pumpeautomat

## Teknisk beskrivelse

Maxi Jet Pumpeautomat er et komplett pumpeanlegg med pumpe og tank. Pumpeautomaten er egnet i anlegg der man henter vann fra åpne vannkilder, som for eksempel gravde brønner, innsjøer, elver med mer. Alt fra fritidshus med lite vannforbruk til landbruk med store vannuttak, fellesanlegg og industri kan dekkes av en av disse pumpautomatene. Maxi Jet pumpautomat er bygget opp rundt en E.M.S. Jet pumpe som er konstruert for kontinuerlig drift.

Jet pumpen brukes også ofte som vanningspumpe. Vil man at pumpen skal startes automatisk monterer man en pumpeautomat i anlegget.

1-fas modellen leveres med kabel og støpsel, helt klar for å kobles til en vanlig jordet stikkontakt.



Modell	50M	100M	100T	210T	215T	310T	315T
Tankstr. l	8	20	60	100	200	100	200
Hmaks, mvp	40	50	50	60	50	72	60
Qmaks, l/m	40	50	50	100	160	100	160
Høyde, mm	540	530	670	780	860	780	860
Lengde, mm	390	560	730	920	1140	920	1140
Bredde, mm	280	330	400	460	550	460	550
Vekt, kg	18	26	34	54	75	54	75
Spenning, V	230	230	230/400	230/400	230/400	230/400	230/400
Fas	1	1	3	3	3	3	3
Strøm, A	2.9	4.7	3.9/2.2	6.7/3.6	6.7/3.6	9.2/4.7	9.2/4.7
Effekt, W	600	1050	1050	2000	2000	2800	2800

## Produktinformasjon

### Tekniske data

<b>Pumpetype:</b>	Selvsugende sentrifugalpumpe
<b>Maks vanntemperatur:</b>	+40°C
<b>Maks arbeidstrykk:</b>	8 Bar
<b>Drift:</b>	9 meter
<b>Tilkobling trykkside:</b>	1"
<b>Tilkobling sugeside:</b>	
Jet 50-100	1"
Jet 150-315	1 1/2"
<b>Isolasjonsklasse:</b>	F
<b>Kapsling:</b>	IP 54

### Materialer

<b>Pumpehus:</b>	Støpejern
<b>Motordeksel:</b>	Aluminium
<b>Axel:</b>	Rustfritt stål
<b>Pumpehjul:</b>	
Jet 50-200	Noryl
Jet 210-315	Messing
<b>Difussor:</b>	Noryl
<b>Aksettetting:</b>	Kull/keramikk
<b>O-ringer:</b>	Gummi

## Kontaktinformasjon

<b>E.M.S. Teknikk AS</b>	<b>Telefon: 33 33 11 33</b>
	<b>Faks: 33 33 11 20</b>
<b>Basbergveien 160</b>	<b>ems@ems.no</b>
<b>3114 TØNSBERG</b>	<b>www.ems.no</b>